

ZUBEHÖR FÜR STÜTZGRIFFE

## ELEKTRISCHE SPÜLAUSLÖSUNG ESA-X

### VARIANTE 1


oder

### VARIANTE 2

oder

### VARIANTE 3

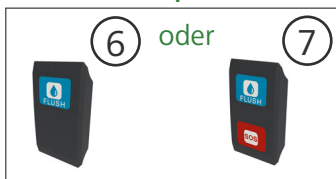
STÜTZKLAPPGRIFF XSK



+




+



+



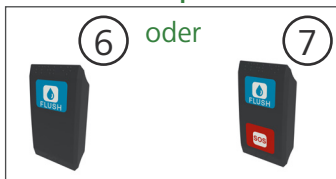
STÜTZGRIFF XSS



+




+



+



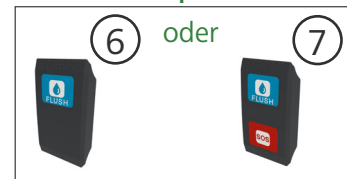
STÜTZKLAPPGRIFF XSE



+



+



+



### ELEKTRISCHE SPÜLAUSLÖSUNG ESA-X

Nr.	Artikelname	Variante	Art.-Nr.		
1	Stützklappgriff XSK	1			
2	Stützgriff XSS	2			
3	Stützklappgriff XSE	3			
4	Träger ESA-X-R (nachrüstbar)	1/2	54 073 ..*		
5	Träger ESA-X-O (nachrüstbar)	3	54 072 ..*		
6	Sender ESA-X (nachrüstbar)	1/2/3	50 078 96		
7	Sender ESA-X mit Notruf (nachrüstbar)	1/2/3	50 078 97		
8	2-Kanal Unterputz-Empfänger	1/2/3	50 077 31		

\* Bitte die letzten Ziffern der Artikelnr. mit der gewünschten Farbnr. ergänzen:

Standardfarben 1 (SF1):



Standardfarben 2 (SF2):



Auf Anfrage:

Verfügungsfarben:



- Für WC-Spülung und Notruf.
- Passend für Erlau Stützgriffe XSK, XSS, XSE.
- 2-Kanal Unterputz-Funk-Empfänger vorrüstbar.
- Sendereinheit mit Piktogrammen und Blindenschrift (Braille)
- Sender batterieless mit Energy-Harvesting-Funktion (Piezo Taster)
- Kompatibel mit EnOcean Technologie

## Allgemeine Informationen

Der Funk-Empfänger hat 2 Ausgänge und arbeitet in Verbindung mit dem Erlau-Sender ESA-X und ESA-X-Notruf, die zur Ansteuerung der Toilettenspülung und zur Ansteuerung einer Rufanlage genutzt werden können.

## Montage

Der Funk-Empfänger ist zur Unterputzmontage geeignet. Alternativ kann der Funk-Empfänger auch z.B am Spülkasten befestigt werden.

## Technische Daten

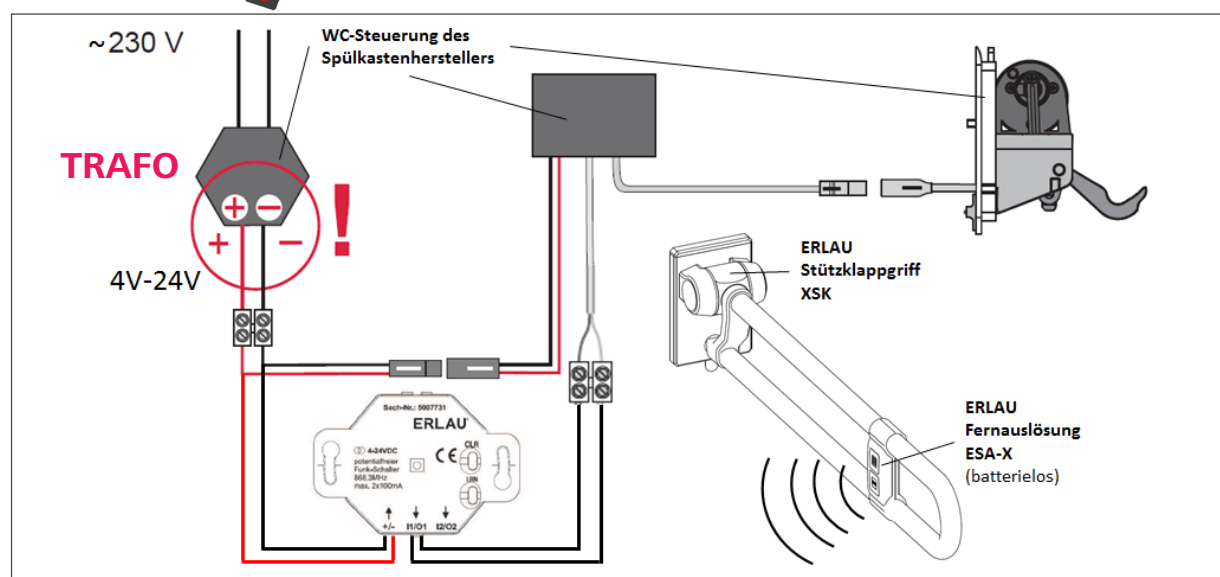
Spannungsversorgung	4-24 VDC
Tastleistung	max. 2x100 mA
Stromaufnahme	ca. 80 mA bei 4 VDC / ca. 10 mA bei 24 VDC
Umgebungstemperatur	-20° bis +55° C
Rel. Luftfeuchte	0 % bis 95 %
Approbaton	CE
Schutzart entspricht	IP20
Maß (LxBxH)	ca. 50 x 50 x 30 mm



## KOMPATIBLE WC-STEUERUNGEN

für Erlau elektrische Spülauslösung ESA-X:  
(zu beziehen beim jeweiligen Spülkasten-Hersteller)

- GEBERIT WC-Steuerung mit elektronischer Spülauslösung, Netzbetrieb; Artikel-Nr. 115.863.SN.5
- GROHE WC-Steuerung für kabelgebundene Elektrotaster Artikel-Nr.: 38934SD0
- MEPA Sanicontrol 1061, für kabelgebundene Elektrotaster, Netzbetrieb; Artikel-Nr.: 718450  
MEPA Sanicontrol 1061, für kabelgebundene Elektrotaster, Batteriebetrieb; Artikel-Nr.: 718451
- SANIT WC-Steuerung für kabelgebundene Elektrotaster, Netzbetrieb; Artikel-Nr.: 05.016.00.0000  
SANIT WC-Steuerung für kabelgebundene Elektrotaster, Batteriebetrieb; Artikel-Nr.: 05.017.00.0000
- TECeplanus WC-Fernauslösung für kabelgebundene Elektrotaster, 12V-Netz; Artikel-Nr. 9240357  
TECeplanus WC-Fernauslösung für kabelgebundene Elektrotaster, 6V-Batterie; Artikel-Nr.: 9240356
- VIEGA WC-Spülauslösung für kabelgebundene Elektrotaster, Netzbetrieb; Artikel-Nr.: 8350.31 oder 8350.32  
auch Batteriebetrieb möglich (Batteriefach 8350.13)
- und weitere Hersteller...



2-Kanal-Unterputz-Empfänger

\* Bitte die letzten Ziffern der Artikelnr. mit der gewünschten Farbnr. ergänzen:  
Standardfarben 1 (SF1): 01 04 08 Standardfarben 2 (SF2): 85

Auf Anfrage:

Verfügungsfarben:

